



Interreg
Espanña - Portugal

Fondo Europeo de Desarrollo Regional
Fundo Europeu de Desenvolvimento Regional



UNIÃO EUROPEIA
UNIÃO EUROPEIA

GUIA PARA A UTILIZAÇÃO DA APLICAÇÃO COOPERA 2020

FICHA 9: Fase Certificação de Operação

Nesta Ficha descrever-se-ão as tarefas relacionadas com a criação, assinatura e envio das Certificações de Operação.

Esta fase é da responsabilidade do Beneficiário Principal da operação.

AUTORIZAÇÕES DE UM BENEFICIÁRIO PRINCIPAL NESTA FASE

Acesso à secção "Certificações de Operação" com capacidade para:

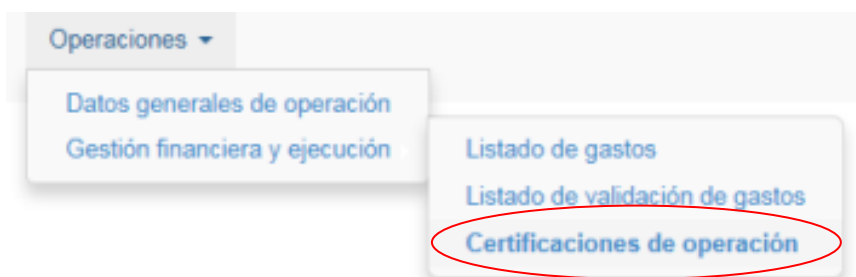
- **Criar** uma Certificação de Operação
- Acrescentar **validações** à Certificação de Operação
- Adicionar documentos ao **arquivo digital**
- **Assinar e enviar** os documentos associados à Certificação de Operação

Para que nesta fase, os beneficiários da operação possam verificar se as suas validações foram incluídas numa Certificação de Operação, ser-lhes-á atribuído um perfil "consulta".

6.1 CRIAR UMA CERTIFICAÇÃO DE OPERAÇÃO

Uma vez concluídas as tarefas de controlo de primeiro nível pelos Validadores e assinados os documentos associados a esta fase, as Validações de Despesa passarão a estar disponíveis para que o Beneficiário Principal as inclua numa Certificação de Operação.

Em primeiro lugar, o Beneficiário Principal deve criar uma Certificação de Operação. Para isso, deve aceder ao Módulo de Beneficiários -> Operações -> Gestão financeira e Execução -> Certificações de Operação:



Ao aceder a esta secção, encontrará uma tabela com as certificações de operação já criadas para os projetos em que o utilizador tem perfil BP. Caso não haja nenhuma Certificação de Operação criada, a referida tabela aparecerá vazia:

Copere 2020 - Beneficiarios - Operaciones - Gestión financiera y ejecución - Certificaciones de operación

Área de cooperación: 0353_ACECA_4_E - ACTUACIONES PARA EL CONTROL Y ELIMINACIÓN DEL CAMALOTE EN EL TRAMO TRANSFRONTERIZO DEL RÍO GUADIANA

Fecha envío: Fase Corregida Tipo de certificación Nº de propuesta de pago Nº de PDG

0 Registros

Certificaciones de operación

Operación	Numero de certificación	Final	Fecha envío a SC	Gasto elegible	Fase	Corregida	Nº de propuesta de pago	Nº de PDG	Periodo de cuenta anual
No hay registros									

Ao clicar no símbolo +, surgirá outro ecrã onde poderá selecionar a operação para a qual pretende criar uma Certificação de Operação e deverá indicar se é final. Deverá assinalar "Final = Sim" unicamente quando se tratar da última Certificação de Operação.

Programa operativo: EP - INTERREG V A España Portugal (POCTEP)

Nº Certificación:

Fase:

Operación:

0353_ACECA_4_E - ACTUACIONES PARA EL CONTROL Y ELIMINACIÓN DEL CAMALOTE EN EL TRAMO TRANSFRONTERIZO DEL RÍO GUADIANA

Es final:

No

+

Modificar

Ao clicar no símbolo + a Certificação de Operação ficará automaticamente criada e aparecerá, um menu à esquerda com diferentes secções relacionadas com a Certificação de Operação:

- Certificaciones de operación
 - Datos generales
 - Validaciones de gasto incluidas
 - Fase BP
 - Modelo CO de BP
 - Apertura/Cierre fase BP
 - Firma fase BP
 - Fase SC
 - Documentos

Programa operativo: EP - INTERREG V A España Portugal (POCTEP)

Operación: 0353_ACECA_4_E - ACTUACIONES PARA EL CONTROL Y ELIMINACIÓN DEL CAMALOTE EN EL TRAMO TRANSFRONTERIZO DEL RÍO GUADIANA

Nº Certificación: 1

Fase: Beneficiario principal

Es final: No

Incluye corrección de gastos: No

Análisis CO:

Fecha de aceptación/descarte?:

A partir deste momento, na tabela das Certificações de Operação (CO) surgirá uma linha com os dados da CO criada. Esta CO permanecerá em fase Beneficiário Principal até à sua assinatura:



Coopera 2020 - Beneficiarios - Operaciones - Gestión financiera y ejecución - Certificaciones de operación

Area de cooperación: 0353_ACECA_4_E - ACTUACIONES PARA EL CONTROL Y ELIMINACIÓN DEL CAMALOTE EN EL TRAMO TRANSFRONTERIZO DEL RÍO GUADIANA

Fecha envío: Fase: Corregida: Tipo de certificación: Nº de propuesta de pago: Nº de PDG: Registros: 1 a 1 de 1

Operación	Numero de certificación	Final	Fecha envío a SC	Gasto elegible	Fase	Corregida	Nº de propuesta de pago	Nº de PDG	Periodo de cuenta anual
0353_ACECA_4_E	1	No			Beneficiario principal	No			

Dados gerais: esta secção contém a informação gravada anteriormente no momento da criação da Certificação de Operação

Validações de despesas incluídas: nesta secção poderá seleccionar as validações de despesa a incluir na Certificação de Operação. Convém ter em conta que só aparecem disponíveis na aplicação as validações de despesa que já foram assinadas pelos validadores:

- Certificaciones de operación
 - Datos generales
 - Validaciones de gasto incluidas**
 - Fase BP
 - Modelo CO de BP
 - Apertura/Cierre fase BP
 - Firma fase BP
 - Fase SC
 - Documentos

Programa operativo: EP - INTERREG V A España Portugal (POCTEP)
Operación: 0353_ACECA_4_E - ACTUACIONES PARA EL CONTROL Y ELIMINACIÓN DEL CAMALOTE EN EL TRAMO TRANSFRONTERIZO DEL RÍO GUADIANA
Nº Certificación: 1
Fase: Beneficiario principal

*Para que una validación pueda ser incluida en una CO su fase de validación debe de haber sido firmada. Además, usted debe tener permiso sobre esta acción.

Incluido	Nº Validación	Beneficiario	Gasto validado	Es final?
<input checked="" type="checkbox"/>	1	ES103002 - CONFEDERACION HIDROGRAFICA DEL GUADIANA	16.000,00	No

Relembramos que deve clicar no símbolo "lápiz" para guardar as alterações.

Fase Beneficiário Principal:

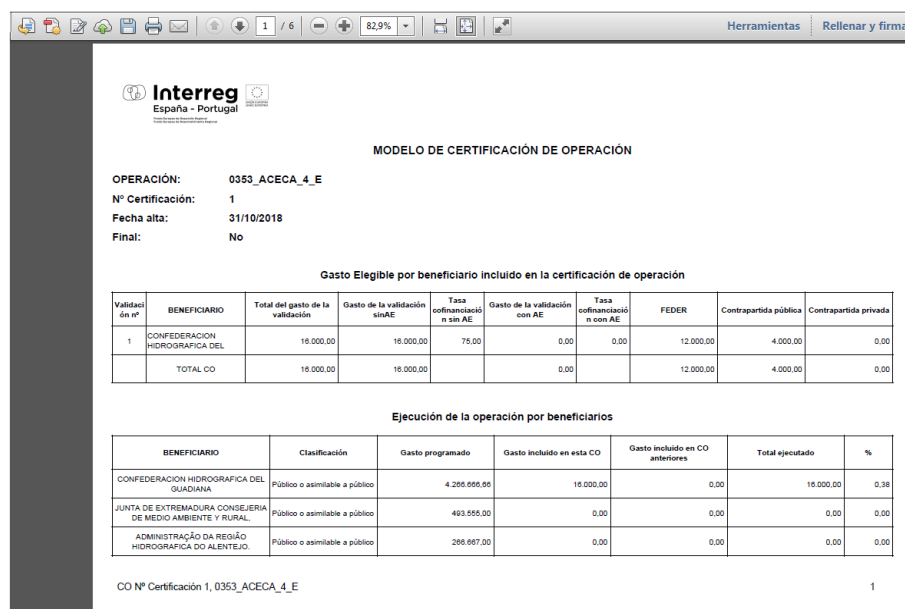
Modelo CO do BP: nesta secção poderá fazer o "download" de um documento com os dados relativos às validações incluídas nesta Certificação de Operação, execução dos beneficiários da operação, execução por atividades e categorias de despesa e a ajuda FEDER que deve ser paga aos beneficiários.

ATENÇÃO!

Através da assinatura deste documento (que será assinado juntamente com a restante documentação relativa à Certificação de Operação), o BP autoriza a Autoridade de Certificação do Programa a efetuar as correspondentes transferências de FEDER para as contas bancárias dos beneficiários da operação.

- Modelo CO de BP
- Apertura/Cierre fase BP
- Firma fase BP
- Fase SC
- Documentos

Generar Modelo



MODELO DE CERTIFICACIÓN DE OPERACIÓN

OPERACIÓN: 0353_ACECA_4_E
 Nº Certificación: 1
 Fecha alta: 31/10/2018
 Final: No

Gasto Elegible por beneficiario incluido en la certificación de operación

Validación nº	BENEFICIARIO	Total del gasto de la validación	Gasto de la validación sin AE	Tasa cofinanciación sin AE	Gasto de la validación con AE	Tasa cofinanciación con AE	FEDER	Contrapartida pública	Contrapartida privada
1	CONFEDERACIÓN HIDROGRÁFICA DEL GUADIANA	16.000,00	16.000,00	75,00	0,00	0,00	12.000,00	4.000,00	0,00
	TOTAL CO	16.000,00	16.000,00		0,00		12.000,00	4.000,00	0,00

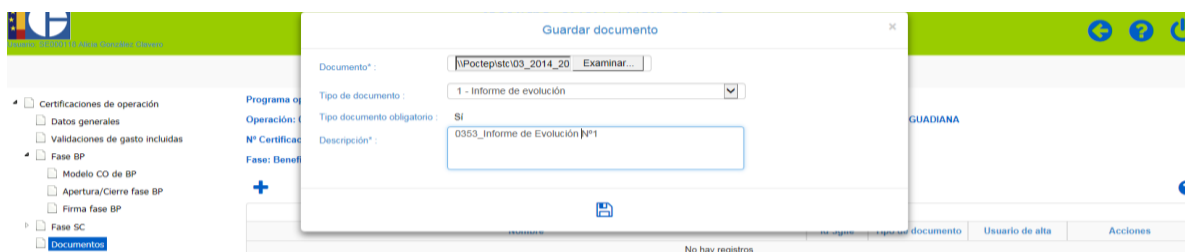
Ejecución de la operación por beneficiarios

BENEFICIARIO	Clasificación	Gasto programado	Gasto incluido en esta CO	Gasto incluido en CO anteriores	Total ejecutado	%
CONFEDERACIÓN HIDROGRÁFICA DEL GUADIANA	Público o asimilable a público	4.256.656,66	16.000,00	0,00	16.000,00	0,38
JUNTA DE EXTREMADURA CONSEJERÍA DE MEDIO AMBIENTE Y RURAL	Público o asimilable a público	493.555,00	0,00	0,00	0,00	0,00
ADMINISTRAÇÃO DA REGIÃO HIDROGRÁFICA DO ALENTEJO	Público o asimilable a público	296.687,00	0,00	0,00	0,00	0,00

CO Nº Certificación 1, 0353_ACECA_4_E

Documentos: nesta secção poderá incluir no arquivo digital os documentos associados à Certificação de Operação. É obrigatório incorporar pelo menos o *Relatório de Evolução*.

Neste momento estamos a trabalhar no COOPERA 2020 para que o relatório se possa preencher diretamente na aplicação. Enquanto não estiver, deverá preencher o modelo disponível na página internet www.poctep.eu e incorporá-lo ao arquivo digital da validação (secção Documentos) seleccionando a opção "Relatório de Evolução".



Guardar documento

Documento: NPoctepiste03_2014_20 Examinar...

Tipo de documento: 1 - Informe de evolución

Tipo documento obligatorio: Si

Nº Certificación: 0353_Informe de Evolución Nº1

Descripción:

No hay registros

Usuario de alta: Acciones

Para adicionar documentos basta clicar no símbolo + e surgirá um ecrã com um menu para procurar o documento que pretende inserir. Seleccione o tipo de documento de acordo com as opções disponíveis e insira uma descrição do documento. Guarde as alterações. A partir deste momento aparecerá uma linha na tabela com os dados do documento:



Programa operativo: EP - INTERREG V A España Portugal (POCTEP)
Operación: 0353_ACECA_4_E - ACTUACIONES PARA EL CONTROL Y ELIMINACIÓN DEL CAMALOTE EN EL TRAMO TRANSFRONTERIZO DEL RIO GUADIANA
Nº Certificación: 1
Fase: Beneficiario principal

Nombre	Id Sgife	Tipo de documento	Usuario de alta	Acciones
0353_Informe de Evolución N°1	1275544	1 - Informe de evolución	SE000118	

Abertura/Encerramiento fase BP: nesta secção proceder-se-á ao bloqueio da informação introduzida na Certificação de Operação, de forma a que os documentos da Certificação de Operação fiquem preparados para assinatura.

Uma vez seleccionada a opção *Encerramiento fase BP*, não se poderá modificar nenhum dado.

Programa operativo: EP - INTERREG V A España Portugal (POCTEP)
Operación: 0353_ACECA_4_E - ACTUACIONES PARA EL CONTROL Y ELIMINACIÓN DEL CAMALOTE EN EL TRAMO TRANSFRONTERIZO DEL RIO GUADIANA
Nº Certificación: 1
Fase: Beneficiario principal

Para cerrar la fase Beneficiario Principal la certificación de operación debe estar en fase Beneficiario Principal, debe existir al menos un documento de cada tipo catalogado como obligatorio y la certificación de operación debe tener al menos una validación de gasto incluida. Además el usuario debe disponer de los permisos adecuados.

Cerrar fase BP

Mensaje de página web

¿Desea Cerrar la fase BP?

Aceptar Cancelar

Se quiser efetuar alguma alteração, deverá abrir a fase BP nesta mesma secção. O campo *Encerramiento fase BP* transformar-se-á em *Abrir fase BP*.

Programa operativo: EP - INTERREG V A España Portugal (POCTEP)
Operación: 0353_ACECA_4_E - ACTUACIONES PARA EL CONTROL Y ELIMINACIÓN DEL CAMALOTE EN EL TRAMO TRANSFRONTERIZO DEL RIO GUADIANA
Nº Certificación: 1
Fase: Beneficiario principal

Para abrir la fase Beneficiario Principal la certificación de operación debe estar en fase Beneficiario Principal y esta fase debe estar cerrada.

Abrir fase BP

Assinatura fase BP: nesta secção proceder-se-á à assinatura do documento assim como do Modelo de Certificação de Operação e o Relatório de Evolução. Antes da assinatura, poderá consultar o documento a assinar clicando em *Ver documento Completo*.

Programa operativo: EP - INTERREG V A España Portugal (POCTEP)
Operación: 0353_ACECA_4_E - ACTUACIONES PARA EL CONTROL Y ELIMINACIÓN DEL CAMALOTE EN EL TRAMO TRANSFRONTERIZO DEL RIO GUADIANA
Nº Certificación: 1
Fase: Beneficiario principal

Para firmar la fase BP la certificación de operación debe de estar en fase Beneficiario Principal y dicha fase debe de estar cerrada. Así mismo el usuario debe disponer de los permisos adecuados.

Ver documento completo ←

Firmar fase beneficiario

Depois de verificar as informações registadas no documento, poderá proceder à assinatura clicando em *Assinar Fase BP*. Aparecer-lhe-á uma mensagem alertando-o para os documentos que irão ser assinados e apresentados.

Durante o processo de assinatura, deverá executar a aplicação Applet SGIFE e seleccionar o certificado digital com o qual deseja assinar a validação:



Depois de efetuada a assinatura com êxito, aparecer-lhe-ão os dados do assinante, assim como 3 links:

- PDF completo, que contém o documento concatenado com o código da impressão digital
- PDF assinado, com o documento de assinatura da impressão digital
- XSIG, ficheiro com dados técnicos da assinatura.

- ☑ Certificaciones de operación
 - ☐ Datos generales
 - ☐ Validaciones de gasto incluidas
 - ☑ Fase BP
 - ☐ Modelo CO de BP
 - ☐ Apertura/Cierre fase BP
 - ☑ **Firma fase BP**
 - ☐ Fase SC
 - ☐ Documentos

Programa operativo: EP - INTERREG V A España Portugal (POCTEP)

Operación: 0353_ACECA_4_E - ACTUACIONES PARA EL CONTROL Y ELIMINACIÓN DEL CAMALOTE EN EL TRAMO TRANSFRONTERIZO DEL RÍO GUADIANA

Nº Certificación: 1

Fase: Secretaría conjunta: Análisis

Para firmar la fase BP la certificación de operación debe de estar en fase Beneficiario Principal y dicha fase debe de estar cerrada. Además, el usuario debe de disponer de

Nombre del firmante:

D.N.I./B.I. del firmante:

Fecha: 02/11/2018 10:08:06

PDF COMPLETO
PDF FIRMADO
XSIG

A partir deste momento, a Certificação de Operação passará para a fase "Secretariado Conjunto: Análise":

Copiera 2020 - Beneficiarios - Operaciones - Gestión financiera y ejecución - Certificaciones de operación

Area de cooperación: 0353_ACECA_4_E - ACTUACIONES PARA EL CONTROL Y ELIMINACIÓN DEL... Número de certificación: []

Fecha envío: Fase: Corregida: Tipo de certificación: Nº de propuesta de pago: Nº de PDG: []

Registros: 1 a 1 de 1

Operación	Número de certificación	Final	Fecha envío a SC	Gasto elegible	Fase	Corregida	Nº de propuesta de pago	Nº de PDG	Periodo de cuenta anual
0353_ACECA_4_E	1	No	02/11/2018		Secretaría conjunta: Análisis	No			

As Certificações de Operação serão analisadas pelo Secretariado Conjunto por ordem de entrada e incluídas posteriormente, após a verificação do Secretariado Conjunto/Autoridade de Gestão, numa Declaração de despesa para que a Autoridade de Gestão possa enviar a despesa para a Autoridade de Certificação.