



Interreg
Espanña - Portugal

Fondo Europeo de Desarrollo Regional
Fundo Europeu de Desenvolvimento Regional



UNIÃO EUROPEIA
UNIÓN EUROPEA

GUIA PARA A UTILIZAÇÃO DA APLICAÇÃO COOPERA 2020

FICHA 19a: Pedido de modificação de anualidades

Versão	Data	Atualizações
V1	07/01/2020	Versão inicial

6.1 PEDIDO DE MODIFICAÇÃO

Para efetuar os pedidos de modificação de anualidades na aplicação Cooperera 2020 deve acceder ao Módulo: Beneficiários - Operações - Pedidos de modificação de operação. Esta secção está disponível apenas para os utilizadores com perfil BP.

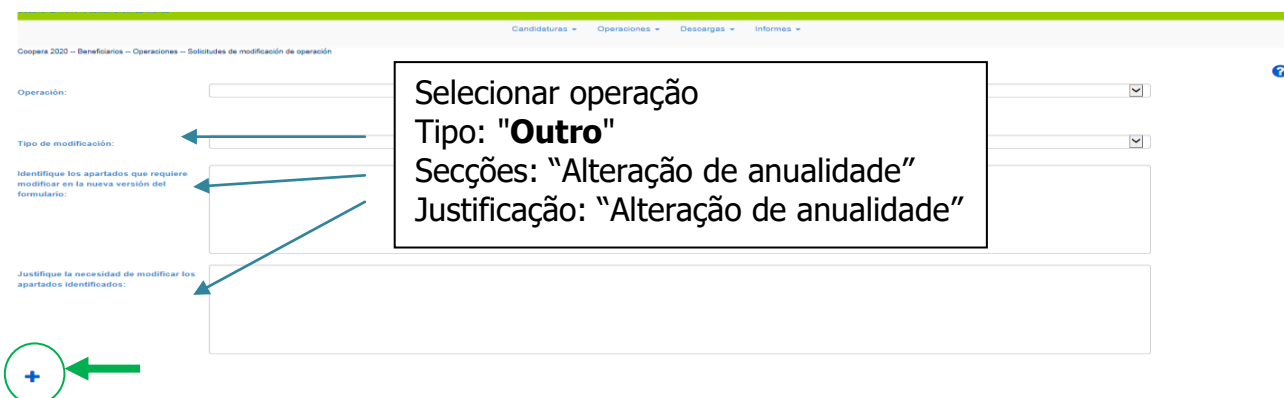


a) Criar um novo pedido de modificação.



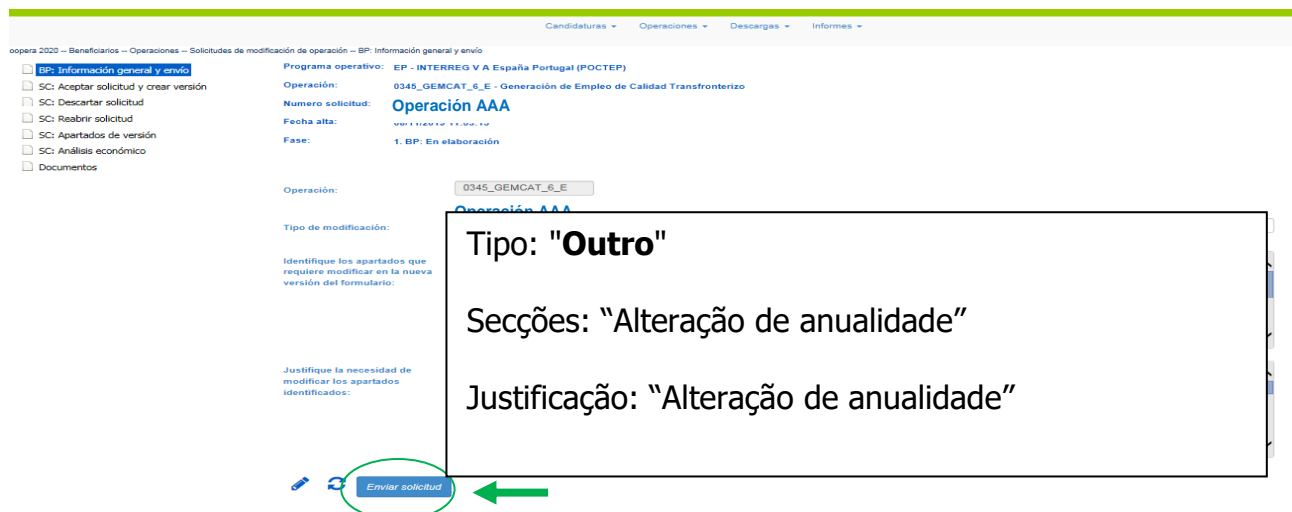
Ao clicar no símbolo "+" abrir-se-á uma nova janela na qual deverá:

- Seleccionar a operação para a qual o BP deseja efetuar o pedido.
- Identificar o tipo de modificação. Seleccionar "**Outro**".
- Identificar as secções. Indicar "Alteração de anualidade".
- Justificar a necessidade de modificação. Indicar "Alteração de anualidade".



Ao clicar novamente no símbolo "+", os dados introduzidos ficarão automaticamente registados e o pedido criado, e a seguir aparecerá uma nova janela para proceder ao encerramento desta fase.

Para isso o utilizador deve clicar em "Enviar pedido" na nova janela.



Coopera 2020 -- Beneficiarios -- Operaciones -- Solicitudes de modificación de operación -- BP: Información general y envío

Programa operativo: EP - INTERREG V A España Portugal (POCTEP)
Operación: 0345_GEMCAT_6_E - Generación de Empleo de Calidad Transtronterizo
Número solicitud: Operación AAA
Fecha alta: 16/09/2019 14:16:00
Fase: 1. BP: En elaboración

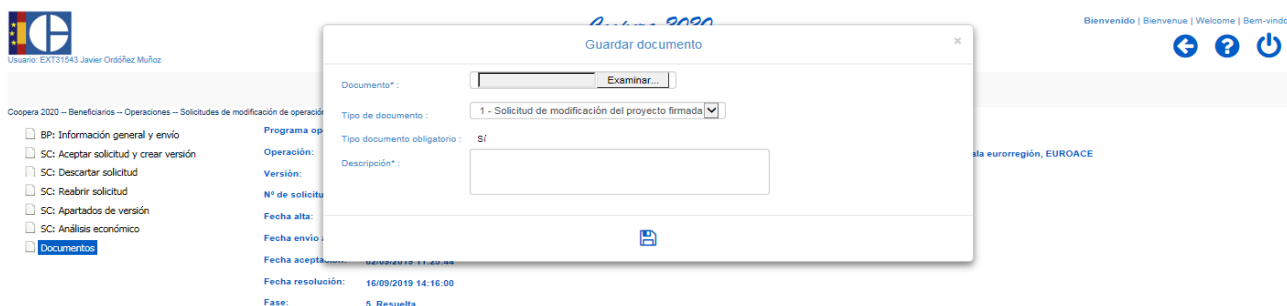
Operación: 0345_GEMCAT_6_E
Operación AAA

Tipo de modificación:
Identifique los apartados que requiere modificar en la nueva versión del formulario:
Justifique la necesidad de modificar los apartados identificados:

Tipo: "Outro"
Secções: "Alteração de anualidade"
Justificação: "Alteração de anualidade"

Enviar solicitud

Antes de "enviar o pedido", é preciso anexar, na secção "Documentos", um documento obrigatório denominado "1 - Pedido de modificação do projeto assinado". O [formulario](#) de pedido de modificação devidamente preenchido e assinado pelo BP deverá ser introduzido na aplicação.



Guarda documento

Documento*: Examinar...

Tipo de documento: 1 - Solicitud de modificación del proyecto firmada

Tipo documento obligatorio: Sí

Descripción*:

Usuario: EX131543 Javier Ortíz Muñoz

Coopera 2020 -- Beneficiarios -- Operaciones -- Solicitudes de modificación de operación

Programa operativo: EP - INTERREG V A España Portugal (POCTEP)
Operación: 0345_GEMCAT_6_E - Generación de Empleo de Calidad Transtronterizo
Versión: 1.0
Nº de solicitud: Operación AAA
Fecha alta: 16/09/2019 14:16:00
Fecha envío: 16/09/2019 14:16:00
Fecha aceptación: 16/09/2019 14:16:00
Fecha resolución: 16/09/2019 14:16:00
Fase: 5. Resuelta

A partir deste momento o pedido passa para a fase "BP: encerrada" para que o SC analise a sua coerência.

b) Aceitação pelo SC e nova versão pelo BP.

Nesta fase o Secretariado Conjunto aceita o pedido e cria uma nova versão da operação para que o BP registre as novas anualidades.

Para introduzir as alterações propostas nas anualidades para cada beneficiário, o BP deve aceder à secção "1.6.2 Orçamento anualizado por beneficiário".

Uma vez registadas as anualidades, **o BP deverá validar e assinar a nova versão.**

Além disso, o BP terá obrigatoriamente que incluir o documento "Acordo AG-BP" na secção "Documentos" da nova versão.

Após a assinatura da nova versão por parte do BP, o SC deverá confirmar os dados incluídos e aprovar a nova versão que a partir deste momento entrará em vigor.